

Бесконтактный считыватель IR13



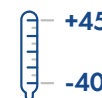
RS-485

интерфейс связи



12V

напряжение питания



+45

-40

диапазон температур



Wiegand

интерфейс связи



EMM/HID

формат карт

Назначение

Бесконтактный считыватель PERCo-IR13 предназначен для считывания и расшифровки кода, занесенного в карту доступа, и передачи его в контроллер исполнительного устройства (СКУД).

Возможные цвета корпуса:



Светло-серый PERCo-IR13G



Черный PERCo-IR13D

Функциональные возможности

Считыватель работает с картами форматов EMM/HID.

Интерфейс связи с контроллером СКУД – RS-485 (для контроллеров PERCo) или Wiegand (для контроллеров сторонних производителей).

Выбор интерфейса осуществляется переключателем белого цвета, если он целый – интерфейс RS-485, если перерезан – Wiegand.

Считыватели обеспечивают считывание кода с идентификаторов Proximity с рабочей частотой 125 кГц производства HID Corporation типа ProxCard II, ISOProx II, брелоков ProxKey II (стандартных форматов HID: 26 бит (H10301), 37 бит (H10302, H10304)), а также идентификаторов производства EM-Microelectronic-Marin SA.

Для отображения режимов работы контроллера СКУД считыватель имеет встроенные световую и звуковую индикации.

Защита электроники считывателя от негативных воздействий окружающей среды обеспечивается за счет заливки его платы компаундом.

Считыватель PERCo-IR13 выпускается серийно и имеет сертификат соответствия требованиям технического регламента Таможенного союза (ЕАС).

Условия эксплуатации

Считыватель по устойчивости к воздействию климатических факторов соответствует условиям УХЛ1 по ГОСТ 15150-69 (для эксплуатации на открытом воздухе). Условия эксплуатации – при температуре окружающего воздуха от -40°C до $+45^{\circ}\text{C}$ и относительной влажности воздуха до 98% при $+25^{\circ}\text{C}$.

Бесконтактный считыватель IR13

Комплект поставки

Считыватель PERCo-IR13	1 шт
Металлическое основание	1 шт
Монтажный комплект	1 шт
Комплект документации	1 шт

Основные технические характеристики

Напряжение питания постоянного тока *	12 В	
Ток потребления, не более	100 мА	
Потребляемая мощность, не более	1,2 Вт	
Габаритные размеры (ДхШхВ)	150x50x20 мм	
Формат карт доступа	EMM/HID	
Дальность считывания	для карт доступа EMM, не менее	9 см
	для карт доступа HID, не менее	7 см
Дальность считывания при установке на металлическую поверхность	для карт доступа EMM, не менее	7 см
	для карт доступа HID, не менее	5 см
Интерфейс связи с контроллером	RS-485, Wiegand	
Рекомендуемая удаленность считывателя от контроллера **, не более	50 м	
Максимальная удаленность считывателя от контроллера ***, не более	200 м	

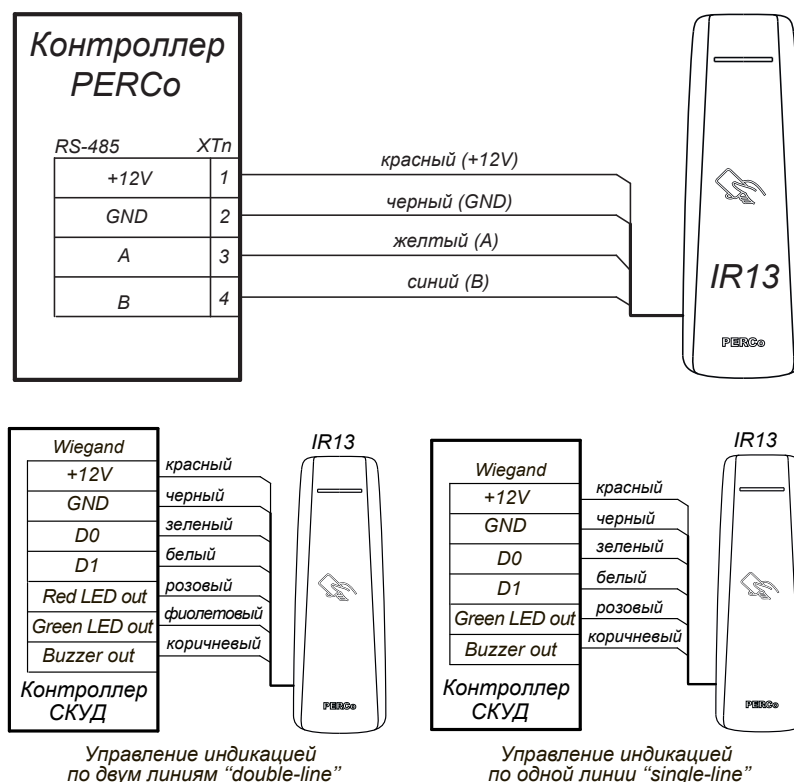
* В качестве источника питания рекомендуется использовать источник постоянного тока с линейной стабилизацией напряжения и с амплитудой пульсаций на выходе не более 50 мВ.

** Для рекомендуемого типа кабеля КВПЭф-5е 2х2х0,52 (F/UTP2-Cat5е)

*** Параметр определяется сечением кабеля, используемого для питания считывателя.

Подключение

Схема подключения считывателя к контроллеру PERCo-CT/L04.



Бесконтактный считыватель IR13

На рисунке указаны цвета жил кабеля, выходящего из считывателя. Удлинение кабеля считывателя производится кабелем с витыми парами для интерфейса RS-485, при этом сигнальные линии А и В должны идти в одной паре, или сигнальным многожильным кабелем – для интерфейса Wiegand.

Каждый считыватель имеет встроенный концевой резистор. Если данный считыватель не является конечным устройством на линии связи интерфейса RS-485, то на его обратной стороне необходимо перекусить перемычку черного цвета «Отключение концевой резистора».

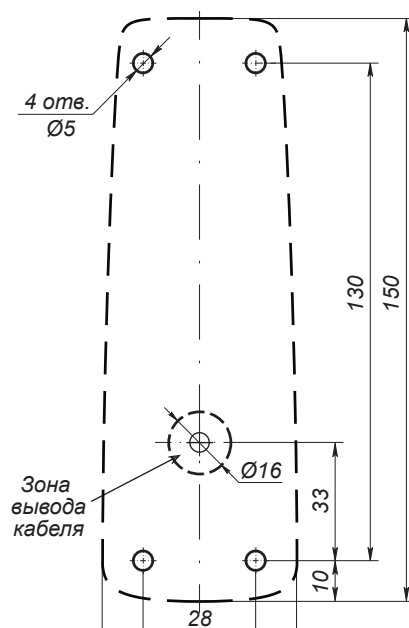
К одному контроллеру PERCo можно подключить до 8 считывателей с разными адресами. Номер адреса устанавливается каждому считывателю с помощью трех перемычек «Номер считывателя».

Разрезанные перемычки (по цвету провода)	Номер считывателя
ни одна не разрезана	1
красная	2
желтая	3
красная и желтая	4
синяя	5
красная и синяя	6
желтая и синяя	7
красная, желтая и синяя	8

Монтаж

Рекомендуемый тип кабеля КВПЭФ-5е 2х2х0,52 (F/UTP2-Cat5е) – для RS-485 и КСВЭ-ВГ 8х0,2 – для Wiegand.

Считыватель предназначен для монтажа на стену (для монтажа считывателя на стойку ограждения серии PERCo-BH02 используется кронштейн PERCo-BH01 0-03). Сначала при помощи четырех шурупов крепится основание (входит в комплект поставки), затем на него устанавливается считыватель. На рисунке показана разметка отверстий для установки основания.



Разметка отверстий для установки считывателя

Бесконтактный считыватель IR13

При креплении считывателя необходимо обеспечить радиус изгиба кабеля у основания считывателя не менее 10 мм.

Близко расположенные источники электрических помех уменьшают дальность считывания карт, поэтому нельзя устанавливать считыватель на расстоянии менее 1 м от мониторов ПК, электрогенераторов, электродвигателей, реле переменного тока, тиристорных регуляторов света, линий передач переменного тока, компьютерных и телефонных сигналов, а его кабель – прокладывать ближе 30 см от них.

При установке считывателя на металлическую поверхность дальность считывания кода с карты уменьшается на 15-25 %.

Взаимное удаление считывателей друг от друга должно составлять не менее 50 см.

Гарантийный срок

Гарантийный срок эксплуатации изделия составляет 5 лет со дня продажи, если иное не оговорено в договоре на поставку изделия. В случае приобретения и монтажа оборудования у Авторизованных дилеров и Сервисных центров PERCo срок начала гарантии на оборудование PERCo может быть установлен с момента сдачи оборудования в эксплуатацию.

При отсутствии даты продажи и штампа в гарантийном талоне срок гарантии исчисляется от даты выпуска изделия, обозначенной в паспорте и на этикетке изделия.